



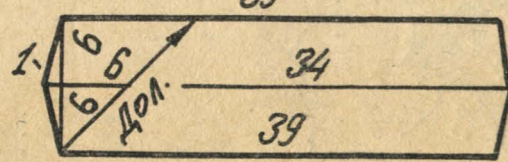
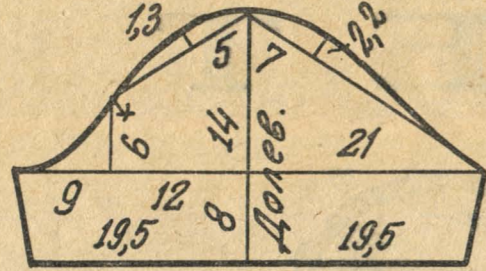
Мужская рубашка, размер воротника 40 см.

Перед-2 дет.

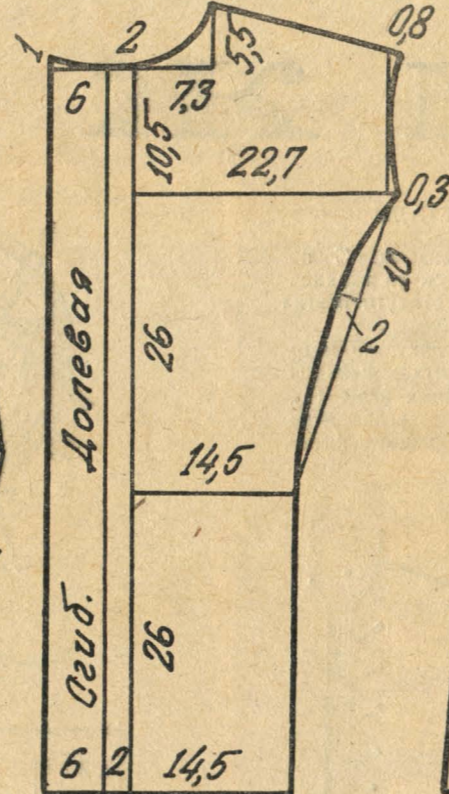
Кокетка спинки 1 дет.



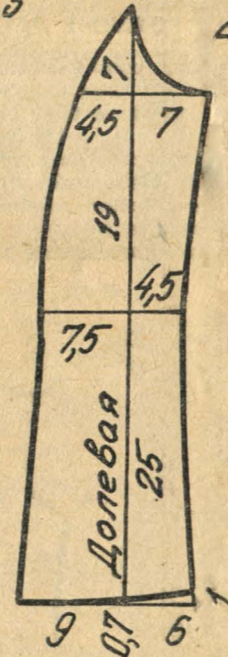
Рукав-2 дет.



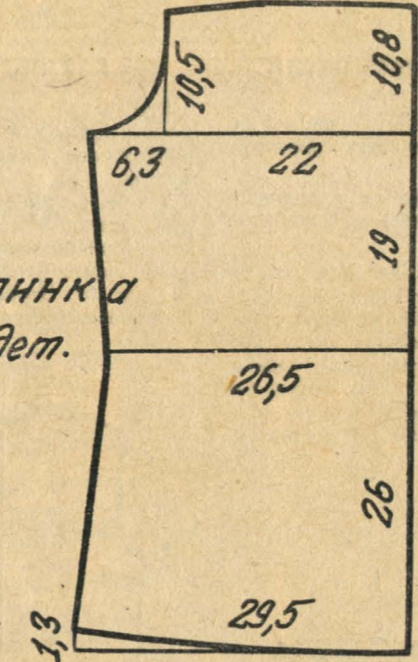
Манжета к рукаву 2 дет.



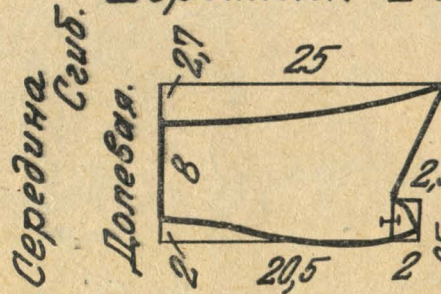
Бочок переда 2 дет.



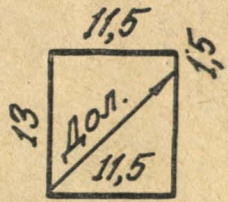
Спинка 1 дет.



Воротник-2 дет.

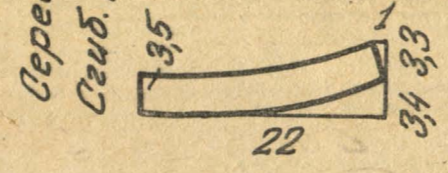
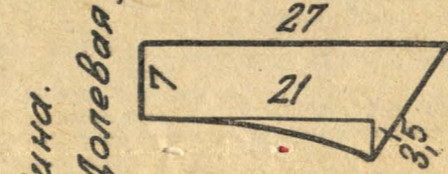


Карман-2 дет.

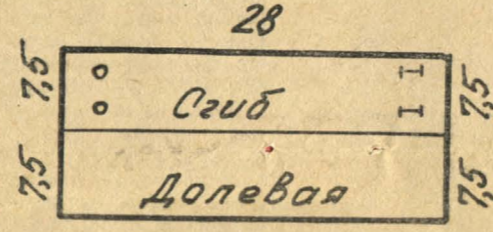


Мужская рубашка, размер воротн. 42 см

Воротник-2 дет.




Стойка 2 дет.

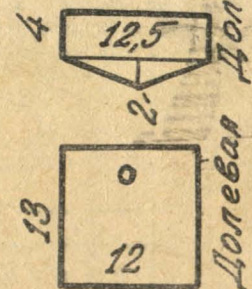


Манжета 2 дет.

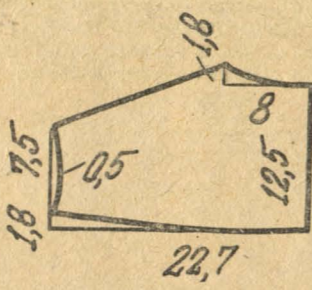
Кокетка переда 2 дет.




Клапан 4 дет.



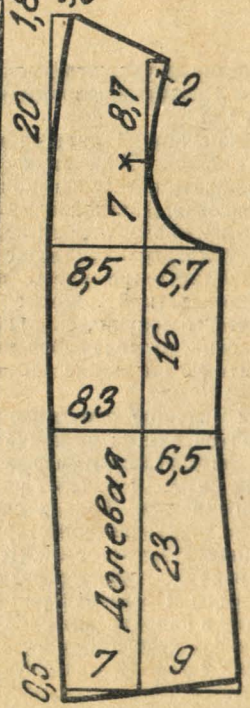
Кокетка спинки 1 дет.



Перед 2 дет.




Бочок переда 2 дет.



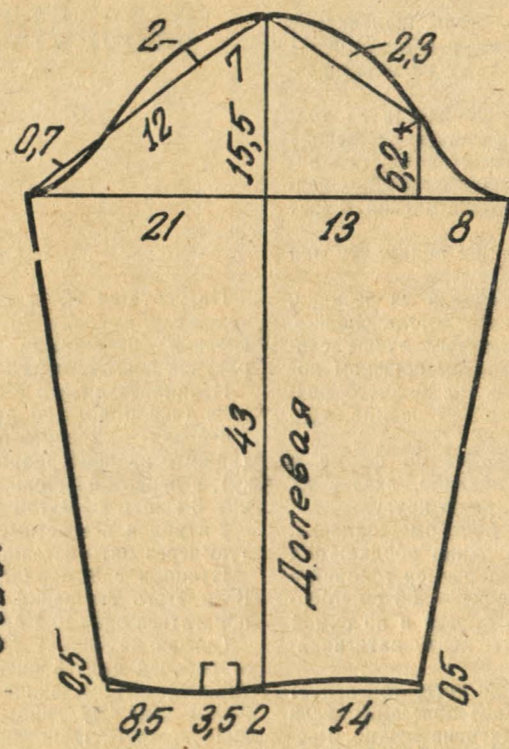
Бочок спинки 2 дет.



Спинка 1 дет.



Рукав-2 дет.



МУЖСКИЕ РУБАШКИ

Приталенные рубашки — новое в мужской моде. Из ткани в клетку или в полоску рубашка с подкройными боками; воротник, манжеты и кокетка на спине кроются по косой. Воротник на стойке — размер его 40-й — поставлен на твердую, плотную прокладку. Отделанная строчной набивная рубашка застегивается на «молнию». Бока спереди и на спинке отрезные. Кокетка. Воротник на подкройной стойке, размер 42-й. Обработка воротника рубашки, если он не цельнокроенный, сначала пришейте стойку, затем пришейте к рубашке нижнюю часть воротника, а верхнюю его часть сострочите с подбортом полочки и только потом соедините вместе и прострочите обе детали воротника. Уменьшенные выкройки рубашек даны без припусков на швы.

Модели С. ТАБУНОВОЙ. Конструктор Т. ЛЕСНОВА.

МОДНАЯ ОТДЕЛКА



А. Ж.

Вышитая монограмма (вязь из двух начальных букв имени и фамилии) — модная отделка женской одежды. Монограммы усложненного, затейливого рисунка (как те, что мы предлагаем) хороши для нарядного платья, тонкой блузы из шелка. Вышивают такие монограммы мулине, гладью, обычно выбирая не более одного-двух тонов нитей. Очень красива вышивка, выполненная нитками того же цвета, что основная ткань, может быть, чуть темнее или светлее: белым по белому, темно-серым по светло-серому и так далее.

Пользуясь нашими образцами, вы можете подобрать или придумать подходящую для вас монограмму.

В. ВИРОН



А. Э.



Е. Н.

СОВЕТЫ ДЛЯ МУЖЧИН

Покупая брюки обратите внимание

- на пояс. Если он слишком свободен, брюки будут спадать, и на них появятся некрасивые складки и изломы;
- нижний край пояса должен опираться на бедра, не опускаясь ниже;
- если рубашка выбивается из брюк, значит, пояс не на месте — его надо переделать;
- брюки должны наполовину закрывать задник ботинка; слишком короткие и узкие брюки при ходьбе морщатся, при сидении поднимаются вверх, открывая не только носок, но и голую ногу;
- пуговицы должны быть пришиты вплотную к материалу;
- спереди у пояса теперь принято застрачивать вытачки, а не оставлять складочки, как раньше. От этого брюки становятся более приталенными. У колен они должны слегка сужаться, книзу — несколько расширяться.

Г. МАРТЫНОВА



М. З.